

Bonjour,

Vous souhaitez effectuer un séjour Demi-pair en Australie et nous vous remercions de l'intérêt que vous portez à *Fée rêvée* pour votre placement. Nous sélectionnons nos familles d'accueil avec soin et nous leur demandons de privilégier l'échange culturel que peut leur apporter un/e Demi-pair.

Ce que nous vous proposons :

- ★ Un placement dans une famille choisie avec soin
- ★ Des cours d'anglais dans un institut linguistique agréé avec la possibilité de passer des examens du Cambridge ou IELTS en fin de programme
- ★ La découverte d'une culture étrangère
- ★ Une chambre individuelle, la pension complète et de l'argent de poche (uniquement sur Sydney)
- ★ Un encadrement personnalisé, un suivi ainsi qu'un conseiller local tout au long de votre séjour

Destination :

Australie 🇦🇺 : Sydney et Brisbane

Durée du placement :

Séjour de 12 à 24 semaines

💡 Plus la durée de votre séjour sera longue, plus vite vous serez placé(e). Il est préférable d'indiquer vos dates de départ au plus tôt et vos dates de retour au plus tard.

Les plus de ce programme :

- ★ Des cours d'anglais pendant toute la durée de votre séjour
- ★ 15 à 25 heures de garde d'enfants et tâches ménagères par semaine
- ★ Une réunion d'information à votre arrivée et l'accès à toutes les commodités proposées par l'école

Les conditions :

- ★ Être âgé(e) de 18 à 28 ans
- ★ Avoir un niveau Baccalauréat
- ★ Avoir un niveau correct en anglais
- ★ Avoir un casier judiciaire vierge
- ★ Avoir une bonne expérience dans la garde d'enfants
- ★ Aimer s'occuper d'enfants et vivre en famille
- ★ Avoir son permis de conduire est vivement recommandé
- ★ Être flexible et tolérant(e)
- ★ Être non fumeur/se





FÉE RÊVÉE marque exploitée par AHTH

111, avenue Victor Hugo 75784 Paris Cedex 16

09.81.04.82.80 - contact@fee-revee.com - www.fee-revee.com

Déroulement de votre placement


Etape 1 :

Vous complétez votre dossier en ligne, et vous réglez les frais de dossier  de 170€ et vous nous transmettez par email  éventuellement les documents manquants

Etape 2 :

Nous vous confirmons la bonne réception de votre dossier et nous étudions votre demande et vous proposons un entretien par Skype ou en personne. Il dure en moyenne 1 heure.

Etape 3 :

Une fois votre candidature validée, votre profil est proposé à des familles correspondant à vos attentes. Vous êtes mis(e) en contact avec votre future famille  et discuter avec elle par Skype, Facetime, etc ...

Etape 4 :

Vous acceptez un placement au sein de votre famille d'accueil et vous réglez vos frais de programme (cf page suivante).

NB : Prix valables pour un placement du 01/01/20 au 31/12/20 – L'école se réserve de modifier ses prix à tout moment



La somme que vous versez comprend :

- ★ des cours d'anglais selon le programme choisi
- ★ une réunion d'information ou une formation en fonction de votre date d'arrivée

- ★ le suivi pendant tout votre séjour
- ★ le placement demi-pair dans une famille d'accueil pendant toute la durée de votre séjour
- ★ Il vous faut prévoir :
- ★ votre billet aller / retour France – Australie ainsi que vos trajets entre l'école et votre famille d'accueil
- ★ les frais de visa (Working Holiday ou Student Visa) et de virement bancaire pour le règlement de votre inscription
- ★ la souscription avant votre départ à une assurance médicale.
- ★ les frais d'examen le cas échéant (environ AU\$ 330)
- ★ vos dépenses personnelles (AU\$ 250 par mois au minimum)

Etape 5 :

Vous recevez une confirmation de votre placement, les coordonnées de votre correspondant local ainsi que de nombreux conseils.

Vous sollicitez votre visa, réservez votre billet  pour rejoindre votre famille d'accueil, vous prenez votre assurance et préparez votre valise .

Nous vous offrons également notre soutien dans les démarches administratives, dans l'organisation de votre arrivée, changement de famille si besoin, etc

Qui sommes-nous ?

Implantée en France, *Fée rêvée* est spécialisée dans l'échange culturel et la mobilité internationale. Elle reste votre référence pour un séjour alliant échange culturel et perfectionnement linguistique et établit avec vous un lien vivant et personnalisé. Nous respectons une charte de qualité assurant ainsi de meilleures garanties de service, compétence, sérieux et intégrité.

Nous proposons des départs toute l'année et nous nous chargeons de vous trouver le programme rêvé. Nos correspondants sur place ainsi que *Fée rêvée* sont à votre écoute durant tout votre séjour.

Vous avez le choix entre de nombreux programmes (Au pair, Demi-pair, Tutoring, Summer Camp, Jobs, Volontariat) et de nombreuses destinations : USA, Canada, Chine, Australie, Nouvelle-Zélande, France, Angleterre, Irlande, Écosse, Pays-Bas, Espagne, Italie, Allemagne, Afrique du Sud, Argentine, Bolivie, Costa Rica ...



FÉE RÊVÉE marque exploitée par AHTH

111, avenue Victor Hugo 75784 Paris Cedex 16

09.81.04.82.80 - contact@fee-revee.com - www.fee-revee.com

Membre officiel



Programme de Sydney				
		12 heures	16 heures	20 heures
12 semaines de cours et de placement Demi-pair	General English / IELTS / Cambridge preparation	AU\$ 3.330	AU\$ 3.690	AU\$ 3.570
16 semaines de cours et de placement Demi-pair	General English / IELTS / Cambridge preparation	AU\$ 4.175	AU\$ 4.655	AU\$ 4.495
24 semaines de cours et de placement Demi-pair	General English / IELTS / Cambridge preparation	-	-	AU\$ 6.255

A cela, il faut ajouter un Homestay deposit de AU\$950 restitués en fin de séjour si non utilisés (cf IH - Demi-pair student program Terms and conditions)

Programme de Brisbane					
Leçons semaine	par	12 semaines		24 semaines	
		General English	Cambridge	General English	Cambridge
20 leçons		AU\$ 4.175	-	-	-
24 leçons		AU\$ 4.475	AU\$ 5.699	AU\$ 8.510	AU\$ 11.018
30 leçons		AU\$ 4.895	AU\$ 6.275	AU\$ 9.110	AU\$ 12.170

NB : une leçon dure 50 mn.

Chaque programme comprend :

- des cours d'anglais en fonction du programme et de la durée choisie,
- le suivi de votre séjour,
- le placement demi-pair dans une famille
- une chambre individuelle, la pension complète en échange de 15 à 25 heures de garde d'enfants et de tâches ménagères par semaine. Dans le cadre du programme de Sydney, vous recevrez \$ 100 en moyenne par semaine si votre niveau d'anglais est bon et si vous travaillez 20 heures par semaine.

Il vous faut également prévoir :

- votre billet aller – retour France – Australie ainsi que vos trajets entre l'école et votre famille d'accueil
- les frais de visa (Working Holiday Visa ou Student Visa en fonction du programme choisi et de sa durée) ainsi que les frais de virement bancaire pour le règlement de votre inscription
- la souscription avant votre départ à une assurance médicale. Nous vous donnerons toutes les informations nécessaires après validation de votre inscription.
- les frais d'examen le cas échéant (environ AU\$ 350)
- vos dépenses personnelles : nous vous conseillons vivement de prévoir AU\$ 250 par mois au minimum

A très bientôt

Corinne, Votre Spécialiste Demi-pair





BON À SAVOIR PROGRAMME DEMI-PAIR



Le séjour Demi-pair : un échange culturel

Vous désirez séjourner dans un pays étranger quelques mois afin d'approfondir vos connaissances linguistiques. Votre objectif est de vous immerger dans la langue et la culture du pays d'accueil.

Nous vous proposons de partir en tant que Demi-pair. En effet, ce programme sera pour vous le meilleur moyen d'allier cours de langue et immersion au sein d'une famille d'accueil. En échange d'une pension complète chez elle, vous participez aux tâches familiales courantes en particulier auprès des enfants. Pendant votre temps libre, vous suivrez des cours de langues à raison de 15 à 23 heures par semaine en fonction des destinations.

Vos avantages

- ★ Vous allez dans le pays choisi pour une durée de :
 - ✂ 8 à 24 semaines au Canada 🇨🇦 et en Nouvelle-Zélande 🇳🇿
 - ✂ 12 à 24 semaines en Angleterre 🇬🇧, Irlande 🇮🇪 et Australie 🇦🇺
 - ✂ 24 semaines en Allemagne 🇩🇪,
- ★ Vous serez logé (e), nourri (e) et blanchi (e) dans votre famille d'accueil. Vous bénéficierez d'une chambre individuelle, et éventuellement de votre propre salle de bains. Selon les destinations, vous recevrez un peu d'argent de poche
- ★ Selon les destinations, vous bénéficierez à votre arrivée d'une formation et / ou recevrez un Welcome pack.
- ★ Vous suivrez des cours de langues pendant la durée de votre placement
 - ✂ Vous pourrez changer de niveau en fonction de vos progrès.
 - ✂ Vous aurez la possibilité de passer des examens ou des diplômes en fonction de vos dates de séjour et de votre niveau. L'inscription à ces examens se fera sur place et n'est pas comprise dans le prix du programme. Dans tous les cas, vous recevrez une attestation de niveau.
 - ✂ Vous bénéficierez de toutes les commodités qu'offre l'école : accès Internet, bibliothèque, salon de détente, etc
 - ✂ L'école vous fournira, dans la mesure du possible et dès le premier jour, des informations pratiques sur votre ville d'accueil.
- ★ Vous pourrez souscrire une assurance car les frais médicaux ne sont pas couverts dans tous les cas. Nous vous fournirons de plus amples informations une fois votre placement confirmé.

En échange

- ★ Vous vous adapterez aux coutumes du pays d'accueil et surtout aux traditions familiales, dans le respect et la discrétion. Être Demi-pair exige non seulement de la responsabilité de votre part, mais aussi de la souplesse envers la vie familiale.
- ★ Vous effectuerez 15 à 20 heures par semaine de garde d'enfants et de tâches ménagères selon l'emploi du temps proposé par la famille et accepterez de faire 2 baby-sittings dans la semaine.
- ★ Vous aurez généralement le week-end de libre.
- ★ Votre mission sera de seconder votre famille d'accueil : garde d'enfants, préparation de repas simples, repassage du linge, rangement des pièces, accompagnements à l'école et aux activités et loisirs, vérification des devoirs, etc..... Cette liste est non exhaustive et peut varier en fonction de l'âge des enfants et les besoins spécifiques de votre famille:

Préparation de votre futur séjour

Votre famille s'engage à vous aider et à vous encadrer surtout à votre arrivée dans son pays.

Voici les engagements que vous allez devoir tenir :

- ★ après confirmation du placement, rester en contact avec la famille d'accueil et l'informer des modalités de votre voyage,

FÉE RÊVÉE marque exploitée par AHTH

111, avenue Victor Hugo 75784 Paris Cedex 16 - 09.81.04.82.80 - contact@fee-revee.com - www.fee-revee.com

Version du 18/03/2020 - Page 1 sur 2

- ★ régler les formalités administratives (passeport ou carte nationale d'identité, assurance maladie, obtention d'un titre de séjour ou d'un visa si nécessaire, etc ...),
- ★ régler les frais de cours, de voyage, de transport pour vous rendre à vos cours si besoin
- ★ vous adapter le plus rapidement possible dans votre future ville (se diriger dans la ville, prendre les moyens de transport, se rendre aux établissements administratifs pour vos papiers.....),
- ★ faire les efforts nécessaires pour connaître la culture du pays d'accueil et pour en apprendre la langue, à respecter les différences et à vous montrer tolérant(e),
- ★ payer vos communications téléphoniques locales ou non. La famille d'accueil pourra également mettre à votre disposition un téléphone portable à cartes (cartes que vous vous paierez),
- ★ régler les frais en cas d'imprévu,

Votre futur séjour en famille d'accueil

Vous vous engagez à vous conduire comme une grande sœur ou un grand frère. Votre famille a des règles de vie qu'il vous faut respecter.

- ★ Soyez discret (e) en ce qui concerne les facilités de la maison.
- ★ Prenez des initiatives.
- ★ Prévenez la famille si des amis vous rendent visite ou si vous sortez
- ★ Il vous est interdit de fumer et de consommer de l'alcool dans la maison et / ou en présence des enfants.
- ★ Il est préférable de ne pas abuser du téléphone de la maison pour envoyer ou recevoir des appels.
- ★ Tenez votre chambre propre et aérée.
- ★ Participez à la vie familiale : mettez la table, servez le plat, débarrassez, laissez la cuisine propre après votre passage ...
- ★ Prévenez votre famille si vous ne prenez pas votre repas avec elle ou si vous êtes en retard, pour le repas familial.
- ★ Rentrez dans la chambre des parents uniquement avec leur autorisation.
- ★ Si vous décidez de quitter votre famille en cas de conflit ou de mal-être, contactez au plus vite notre correspondant sur place ainsi que *Fée rêvée*. Nous vous aiderons à chercher une autre famille ou à revenir en France. Néanmoins, un préavis de 2 semaines minimum est exigé. Pendant cette période, vous continuerez à exécuter vos tâches correctement. En contrepartie, vous serez nourri(e) et logé(e) et vous recevrez votre argent de poche le cas échéant.

Vos rapports avec les enfants

Votre famille s'engage naturellement à tout faire pour que les liens se tissent rapidement entre les enfants et vous. Cependant :

- ★ Vous devez assumer toutes les responsabilités vis-à-vis des enfants que vous gardez.
- ★ Ne les laissez jamais seuls (ayez toujours un œil sur eux).
- ★ Ne les laissez pas en situation de danger.
- ★ Ne les battez pas.
- ★ Réglez les conflits uniquement avec l'accord des parents.

Surtout, la famille d'accueil vous confie ses enfants et sa maison. Sachez veiller sur chacun d'eux comme s'ils étaient les vôtres.

Enfin, une fois sur place, posez des questions à votre famille d'accueil et expliquez vos soucis. La communication est la meilleure solution pour vous intégrer au sein de votre futur foyer.

QUELQUES CONSEILS POUR REMPLIR VOTRE DOSSIER



Le premier contact entre vous et votre future famille d'accueil est votre dossier. Celui-ci est le reflet de votre personnalité. Il est donc essentiel de le présenter au mieux afin que votre future famille ait un véritable coup de coeur pour vous et souhaite vous contacter.

💡 Voici quelques conseils et astuces qui vous aideront à mettre en valeur votre candidature.



La photo d'identité : souriez ! Mettez de côté vos piercings, lunettes de soleil et votre chapeau. 😊

Détails personnels : reportez votre nom tel qu'il est indiqué sur votre pièce d'identité.

S **Skype :** avoir un identifiant skype est indispensable. Ce logiciel vous permet de discuter avec votre famille d'accueil et peut-être même les voir grâce à une caméra. Il est téléchargeable en ligne gratuitement (www.skype.com) et est très simple d'utilisation : il vous suffit d'un ordinateur, d'une tablette ou d'un smartphone, d'un accès internet et d'un micro.

📞 Numéro de téléphone fixe ou portable : si votre famille d'accueil souhaite vous contacter par téléphone, indiquez votre numéro de téléphone complet avec le code de votre pays. Par exemple, pour qu'une famille puisse vous appeler sur votre numéro français, vous devez indiquer + 33 (0) Prévenez-nous si vous changez de numéro.

Email : avoir une adresse e-mail est indispensable. Cela permet à la famille d'accueil de vous contacter très facilement. Consultez votre messagerie régulièrement (au moins une fois par jour) et répondez dans les plus brefs délais aux questions qui vous sont posées ou remerciez la famille pour leur email. Remarque : une adresse e-mail qui vous paraît drôle ne le sera pas forcément pour tout le monde. Prévenez-nous aussitôt si vous changez d'adresse email.

26 **Date :** indiquez la date à laquelle vous pouvez arriver au plus tôt chez la famille d'accueil et celle à laquelle vous devez rentrer au plus tard dans votre pays. Nous vous conseillons d'indiquer 3 mois minimum entre ces deux dates.

La durée de votre placement : plus la durée de votre séjour sera longue, plus vite vous serez placé(e).

L'âge des enfants que vous aimeriez garder : considérez davantage que c'est **l'âge des enfants que vous acceptez de garder**. Plus vous êtes ouvert(e) aux différents âges proposés, plus votre candidature retiendra l'attention des familles.

Contact en cas d'urgence : indiquez les coordonnées d'une personne de votre famille, d'un proche ou d'un/e ami/e. Il est préférable que cette personne puisse répondre en anglais.


Formation : par exemple «High school diploma» équivaut au Baccalauréat, «Bachelor» est une licence.

👤 L'expérience de garde d'enfants : dans le cadre du programme Au pair, vous devez fournir au minimum deux références de gardes d'enfants. Ces références doivent être établies par des personnes qui vous ont confié leurs enfants et qui ne font pas partie de votre famille. Peu importe que vos gardes d'enfants aient été rémunérées ou non, déclarées ou non, dans le milieu professionnel ou chez des particuliers. **Seule compte votre expérience réelle. Plus vous aurez cumulé d'expériences, plus vite vous serez placé(e).** Si vous manquez d'expériences, mettez à profit votre temps libre pour aller chercher vos petits voisins à l'école, les garder pendant les vacances en journée, effectuer un stage bénévole dans une crèche ...




L'expérience auprès de personnes âgées : dans le cadre du programme Elderly Companion, vous devez fournir si possible une référence d'expérience auprès des personnes âgées. Celle-ci doit être complétée par une personne étrangère à votre famille : un employeur, votre supérieur(e) hiérarchique qui vous a supervisé(e) lorsque vous vous occupiez d'une personne âgée. Cette personne doit être différente de votre référence de moralité.

La référence de moralité : celle-ci doit être complétée par une personne étrangère à votre famille : un employeur, un professeur ou un voisin. Cette personne doit être différente de vos référents de garde d'enfants ou d'expérience auprès de personnes âgées.


 **Qu'est-ce qu'un «pet» ?** un animal domestique c'est-à-dire un chien, un chat, un poisson rouge, un oiseau, un lapin, etc ... Un serpent ou un rat n'est pas considéré comme un animal domestique.


A quoi correspond un niveau moyen de langue ? votre niveau de langue doit être correct. Par exemple, si vous avez obtenu plus de 12 à votre bac, cela nous convient. Si vous avez le sentiment de ne pas être suffisamment à l'aise, regardez vos séries préférées en VO, l'idéal étant de les regarder sans sous-titres. Il existe également de nombreux sites et applications smartphone qui vous permettent de progresser : www.anglaisfacile.com, www.lapasserelle.com, www.espagnol-cours.fr, [duolingo](http://duolingo.com), [babel](http://babel.com) etc ..

Pièce d'identité : en cours de validité (carte d'identité ou passeport en fonction du pays choisi) et valable au minimum 6 mois après votre date de retour prévue.

 **Le permis de conduire** : **il est vivement recommandé.** 80% de nos familles ont besoin d'un(e) Au pair sachant conduire. Si vous êtes en train de passer votre permis de conduire, tenez-nous au courant dès son obtention. Gardez à l'esprit que la famille peut vous demander dès votre premier jour de conduire les enfants à l'école. Encore une fois plus vous aurez d'expérience en conduite, plus vite vous serez placé(e). Selon le pays dans lequel vous serez placé(e), il vous faudra demander votre permis de conduire international.



 **Fumeuse/r ou non-fumeuse/r ?** comme vous le savez peut-être, le fait de fumer n'est pas apprécié, et encore moins lorsque cela concerne la personne qui garde des enfants. Le fait d'indiquer que vous fumez ne serait-ce qu'une cigarette par jour même en dehors de la présence d'enfants risque de rejeter votre candidature. Quel dommage, c'est le moment d'arrêter !

 **Votre lettre de présentation** : c'est pour vous le moyen de vous décrire avec vos propres mots. Profitez-en pour dépeindre votre famille (vos frères et sœurs, vos parents, leur profession), la ville dans laquelle vous vivez, vos loisirs. Détaillez votre expérience avec les enfants, leurs prénoms, leurs âges, et ce que vous aimez faire avec eux (activités

sportives, manuelles...). Expliquez également la raison pour laquelle vous souhaitez devenir Au pair / Demi-pair et pourquoi particulièrement dans le pays que vous avez choisi..

Expliquez ce que vous souhaitez faire après votre placement à l'étranger (études, métier, etc ...)

Gardez en mémoire qu'une famille en lisant votre lettre pourra savoir si vous êtes la bonne personne pour ses enfants.

Vous pouvez vous aider d'un dictionnaire ou traducteur en ligne. Utilisez les mots qui vous sont familiers.

 **Votre album photo** : il est important que vos photos soient de bonne qualité car elles sont destinées à votre future famille d'accueil.

Exemple de photos demandées : avec vos parents, gardant des enfants ou faisant des activités avec ces derniers (au parc, dessinant, etc, ..). Evitez de vous présenter dans un pub ou une boîte de nuit, avec des amis autour d'un verre, ou en tenue «inappropriée» (en jupe très courte, vêtue d'un top avec un grand décolleté, etc) Pensez également à légendrer vos photos.



Votre vidéo de présentation : 2 à 3 minutes suffisent pour vous présenter. La vidéo doit être dynamique et souriante, reprenez les éléments de votre lettre de présentation, parlez de votre famille et SURTOUT mettez bien en avant vos expériences avec les enfants. Une séquence avec vous et les enfants que vous gardez est un plus. La vidéo est un véritable plus pour votre candidature : en effet, les parents et les enfants adorent regarder les vidéos des

andidat(e)s !

Vous la téléchargez sur YouTube ou Vimeo. Indiquez dans le titre votre prénom suivi de Au pair ou Demi-pair en fonction du programme choisi et de Fée rêvée. Par exemple « Anne-Laure Demi-pair Fée rêvée ».

Pensez à nous transmettre le lien de partage et le mot de passe.

Vous avez besoin d'aide ? Voici notre vidéo de conseil : https://www.youtube.com/watch?v=Sd_qG5k-ce4

Bien évidemment, contactez-nous si vous avez la moindre question

 contact@fee-revee.com

 feerevee

 + 33 (0)9 81 04 82 80